

litin kansalaisopiston kysely 2022_nuoret

litin kansalaisopiston näkyvyyttä ja toimintaa pyritään kehittämään ja tuomaan paremmin kuntalaisten tietoisuuteen. litin kansalaisopisto toteutti nuorten kyselyn 18.5.-29.5.2022, jolla kartoitettiin mahdollisimman monien toiveita ja ehdotuksia. Kyselyllä selvitettiin, mitä kurssitoiveita nuorilla on ja kuinka ne voitaisiin toteuttaa. Nuorille lähetettiin oma kysely Wilman kautta ja nuokulla oli mahdollisuus vastata kyselyn paperiversioon.

Vastaajien kokonaismäärä oli 57 henkilöä. Eniten vastauksia kyselyyn olivat antaneet 13–15-vuotiaat (32 %). Tosin jakauma oli aika tasainen 7 – yli 16-vuotiaissa. Vastanneista nuorista 61 % oli osallistunut kansalaisopiston kursseille ja 86 % oli pitänyt kursseja hauskoina ja mielenkiintoisina.

Yllättävää kyllä 34 % oli saanut tiedon kurssista painetusta esitteestä. Kavereilta tiedon oli saanut 28 %. Nuoret olivat osallistuneet kursseille, koska säännöllinen harrastus on kiva (47 %). Suurimmat syyt, miksi nuoret eivät olleet osallistuneet kansalaisopiston kursseille, oli kiinnostavien kurssien puute (38 %) ja kurssien tai toiminnan tuntemattomuus (23 %).

Kiinnostavimmat kurssit nuorten mielestä ovat liikunnan (35 %) ja kädentaidon (20 %) kurssit. Kurssitarjontaa pitää monipuolistaa ja tutustuttaa nuoret paremmin kansalaisopiston toimintaan sekä luoda selkeämmin nuorille omia ryhmiä.

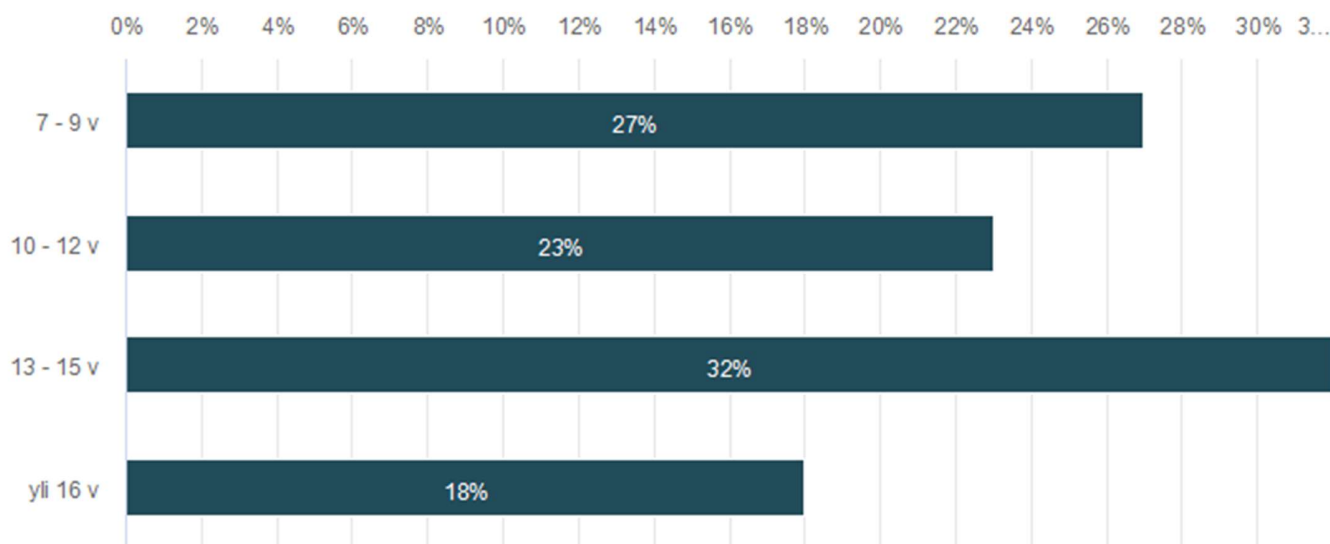
Perusraportti

litin kansalaisopiston kysely 2022_nuoret

Vastaajien kokonaismäärä: 57

1. Ikä

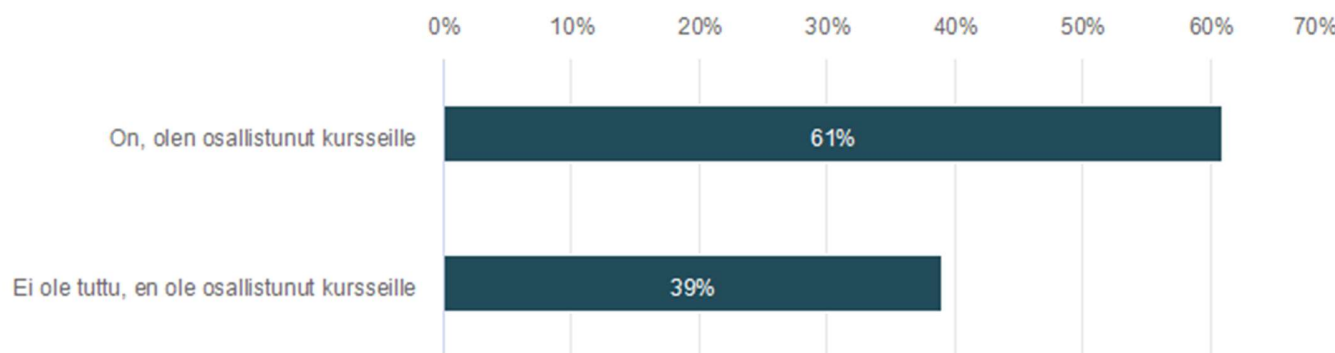
Vastaajien määrä: 56



	n	Prosentti
7 - 9 v	15	26,8%
10 - 12 v	13	23,2%
13 - 15 v	18	32,1%
yli 16 v	10	17,9%
Yhteensä	56	100,0%

2. Onko litin kansalaisopisto sinulle tuttu?

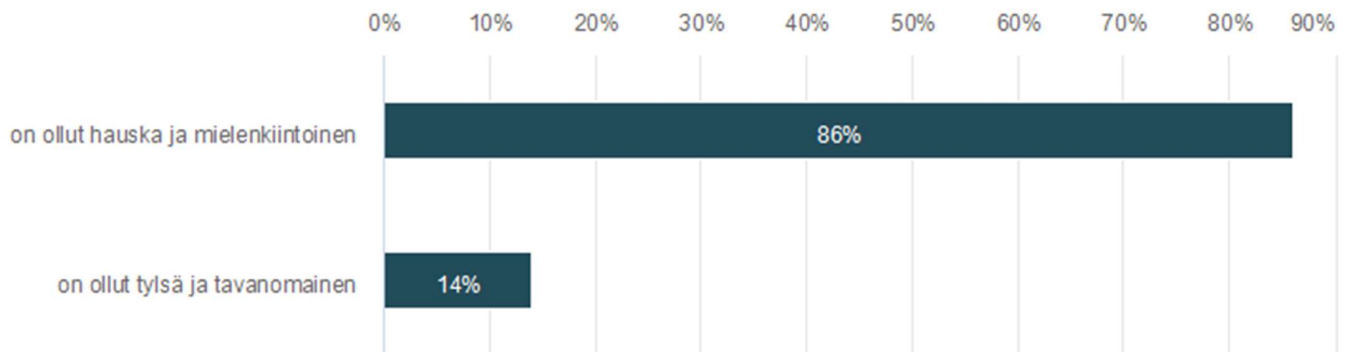
Vastaajien määrä: 57



	n	Prosentti
On, olen osallistunut kursseille	35	61,4%
Ei ole tuttu, en ole osallistunut kursseille	22	38,6%
Yhteensä	57	100,0%

3. Jos olet osallistunut litin kansalaisopiston kurssille, kurssi

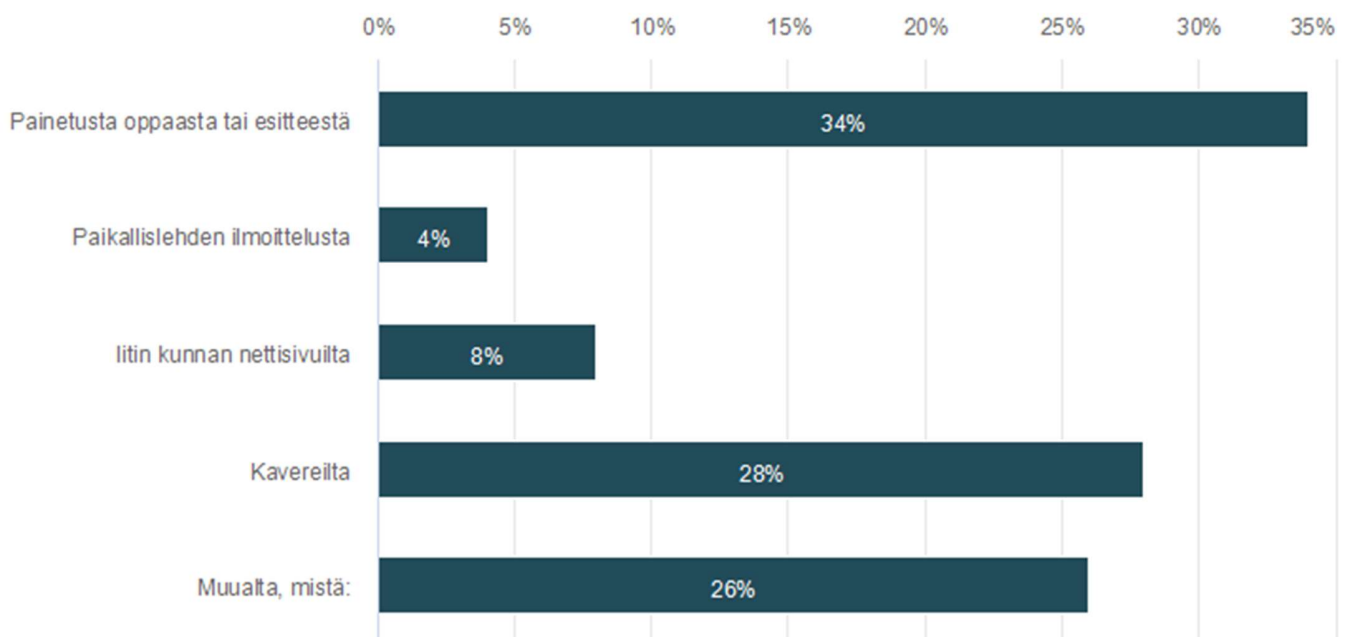
Vastaajien määrä: 36



	n	Prosentti
on ollut hauska ja mielenkiintoinen	31	86,1%
on ollut tylsä ja tavanomainen	5	13,9%
Yhteensä	36	100,0%

4. Mistä olet saanut tiedon litin kansalaisopiston kurssista?

Vastaajien määrä: 50



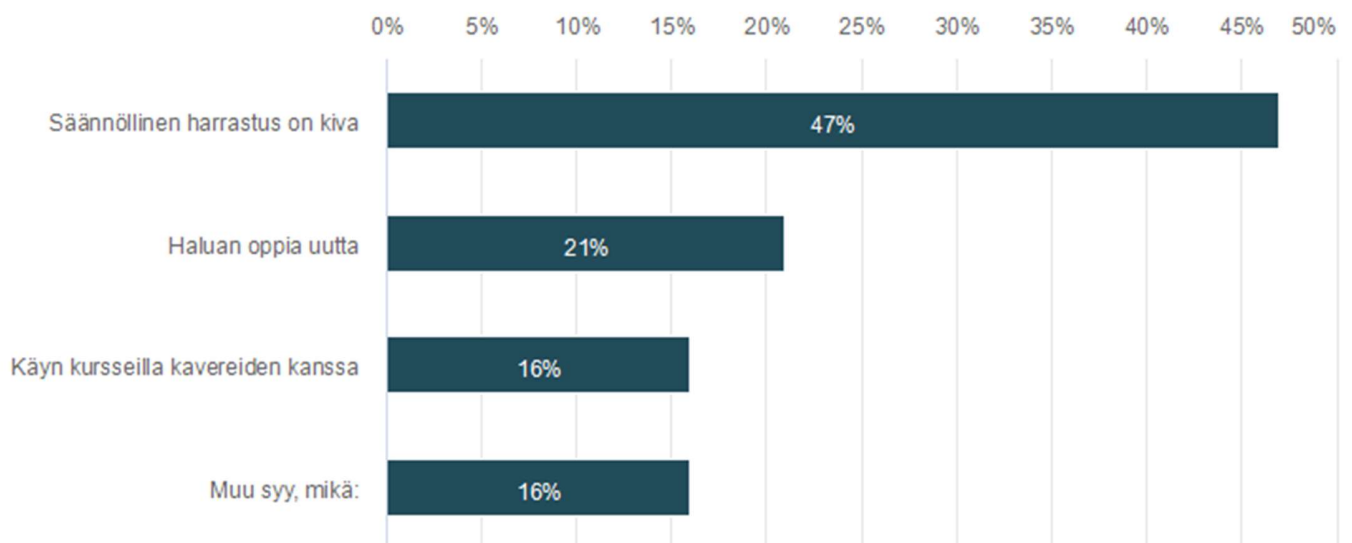
	n	Prosentti
Painetusta oppaasta tai esitteestä	17	34,0%
Paikallislehden ilmoittelusta	2	4,0%
litin kunnan nettisivuilta	4	8,0%
Kavereilta	14	28,0%
Muualta, mistä:	13	26,0%
Yhteensä	50	100,0%

Lisätekstikenttään annetut vastaukset (identtiset tuplavastaukset poistettu)

Vastausvaihtoehdot	Teksti
Muualta, mistä:	Vanhemmalta
Muualta, mistä:	Isiltä
Muualta, mistä:	Äitiltä
Muualta, mistä:	En mistään
Muualta, mistä:	Instagram
Muualta, mistä:	Läheisiltä
Muualta, mistä:	Vanhemmilta
Muualta, mistä:	Puhelimesta
Muualta, mistä:	Äidiltä
Muualta, mistä:	Vanhemmilta

5. Miksi olet osallistunut litin kansalaisopiston kurssille?

Vastaaajien määrä: 38



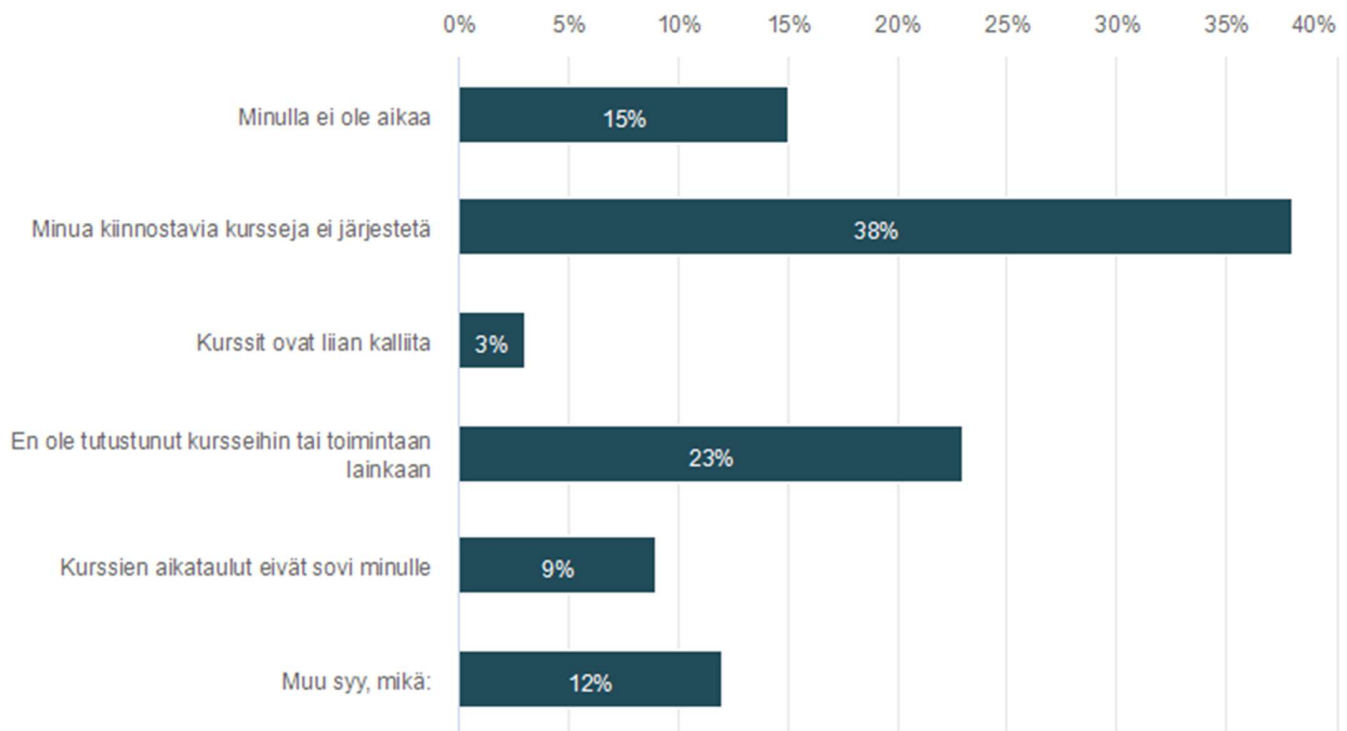
	n	Prosentti
Säännöllinen harrastus on kiva	18	47,4%
Haluan oppia uutta	8	21,0%
Käyn kursseilla kavereiden kanssa	6	15,8%
Muu syy, mikä:	6	15,8%
Yhteensä	38	100,0%

Lisätekstikenttään annetut vastaukset

Vastausvaihtoehdot	Teksti
Muu syy, mikä:	Tutkintoa varten lisäoppia
Muu syy, mikä:	Mielenkiintoinen kurssi!
Muu syy, mikä:	Sai halvalla hygieniapassin
Muu syy, mikä:	Avustajana
Muu syy, mikä:	En ole
Muu syy, mikä:	Halusin kokeilla

6. Miksi et ole osallistunut kansalaisopiston kursseille?

Vastaajien määrä: 34



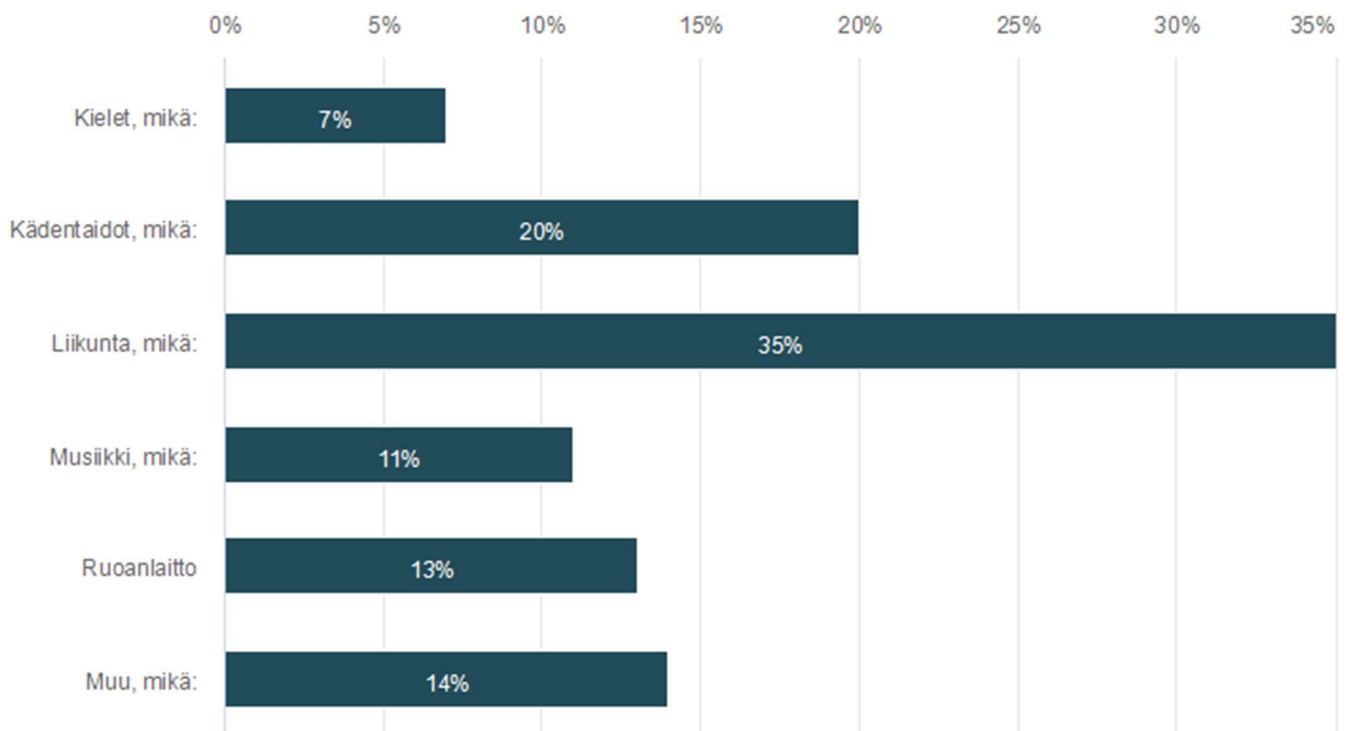
	n	Prosentti
Minulla ei ole aikaa	5	14,7%
Minua kiinnostavia kursseja ei järjestetä	13	38,2%
Kurssit ovat liian kalliita	1	3,0%
En ole tutustunut kursseihin tai toimintaan lainkaan	8	23,5%
Kurssien aikataulut eivät sovi minulle	3	8,8%
Muu syy, mikä:	4	11,8%
Yhteensä	34	100,0%

Lisätekstikenttään annetut vastaukset

Vastausvaihtoehdot	Teksti
Muu syy, mikä:	Kurssiaiheet eivät ole olleet sopivia
Muu syy, mikä:	En tiennyt mitään kursseista
Muu syy, mikä:	Niin monta muuta toimintoa osunut samaan aikaan.

7. Mistä kursseista olisit kiinnostunut? Kädentaidon kursseja ovat mm. askartelu, maalaus ja hahmojen suunnittelu, liikunnan kursseja mm. jumppa ja tanssi sekä musiikin kursseja muskarit, bänditoiminta ja yksinlaulu.

Vastaajien määrä: 55



	n	Prosentti
Kielet, mikä:	4	7,3%
Kädentaidot, mikä:	11	20,0%
Liikunta, mikä:	19	34,6%
Musiikki, mikä:	6	10,9%
Ruoanlaitto	7	12,7%
Muu, mikä:	8	14,5%

Lisätekstikenttään annetut vastaukset (identtiset tuplavastaukset poistettu)

Vastausvaihtoehdot	Teksti
Kädentaidot, mikä:	Piirtäminen
Kädentaidot, mikä:	Savityöt
Kädentaidot, mikä:	Maalaus
Kädentaidot, mikä:	PUUTYÖT NUORILLE
Kädentaidot, mikä:	Savityö ja maalaus
Kädentaidot, mikä:	Legot
Kädentaidot, mikä:	Puutyö paja
Kädentaidot, mikä:	Piirustus (nuorille)
Liikunta, mikä:	Tanssi
Liikunta, mikä:	Kaikki käy
Liikunta, mikä:	Erilaisia pallopelejä (esim. jalkapallo, sulkapallo ilman kilpailutoimintatavoitetta)
Liikunta, mikä:	Jalkapallo
Liikunta, mikä:	Pallopelit
Liikunta, mikä:	Baletti, cheer leading
Liikunta, mikä:	Twerkkaus
Liikunta, mikä:	Olisi kiva jos Haapakimolassa olisi jokin liikuntakurssi lapsille koulun jälkeen. Esim pelailua eri lajien parissa tms
Liikunta, mikä:	Pesäpallo
Liikunta, mikä:	Tanssi 16+ vuotiaalle
Liikunta, mikä:	Höntsä
Muu, mikä:	Teatteri, ilmaisutaito, nukketeatteri
Muu, mikä:	Piirtäminen & kirjoittaminen
Muu, mikä:	Tähtitiede
Muu, mikä:	Auton korjaus

Muu, mikä:	Koodauskurssi
Muu, mikä:	Keramiikka
Muu, mikä:	En tiedä
Kielet, mikä:	Italia
Kielet, mikä:	Ranska, Italia, Ranska, Viro
Kielet, mikä:	Venäjä, ruotsi, englanti
Kielet, mikä:	Espanja
Musiikki, mikä:	Laulu
Musiikki, mikä:	Bändi
Musiikki, mikä:	Kaikki
Musiikki, mikä:	Pianon soitto